1. Verwaltungsrat

Der Verwaltungsrat traf im Geschäftsjahr vom 1. Januar bis 31. Dezember 2022 zu fünf regulären Verwaltungsratssitzungen und einer ausserordentlichen Verwaltungsrats- und Strategiesitzung zusammen. Alle anstehenden Sachgeschäfte konnten rasch und zufriedenstellend erledigt werden.

2. Elektrizitätsversorgung

Versorgungsgebiet Rothrist und Vordemwald

Kennzahlen		**2021**	**2022**	%
Energieabsatz	**kWh**	**74'438'327**	**75'313'818**	+1.18
Netzabsatz	**kWh**	**92'471'061**	**93'519'097**	+1.13

Verbrauchsstruktur kWh Netznutzung

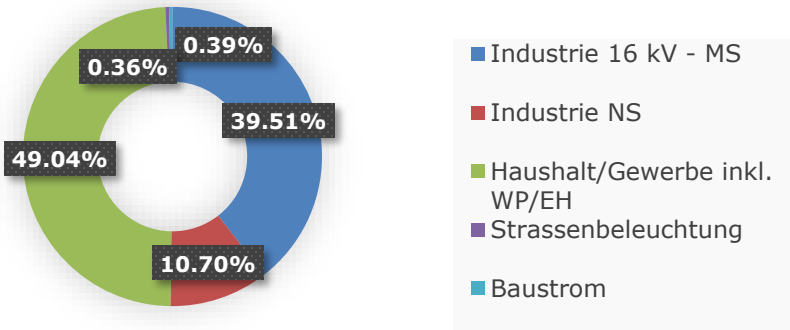

Die Total-Absatzzunahme in kWh ist mit der Verlängerung des Abrechnungszeitraums bis 31.12.2022 begründet (Ablesewerte vom November 2022 wurden auf 31.12.2022 hochgerechnet). Dadurch war das Geschäftsjahr 2022 für die Privat- und Gewerbekunden (Ausnahme Grossbezüger) rund 6-7 Wochen länger als 2021. Ein berechneter Vergleich mit 12 Monaten ergibt hingegen einen Absatzrückgang für das Geschäftsjahr 2022.

Der Rückgang des Absatzes erfolgte aufgrund der Schliessung eines Produktionsunternehmens. Massnahmen wie Energieoptimierungen aus wirtschaftlichen Gründen, Strommangellage aber auch die zunehmenden Prosumer haben ebenfalls zum Rückgang beigetragen.

Die Versorgungssicherheit konnte gegenüber dem Vorjahr (Unwetter im Versorgungsgebiet) wieder deutlich verbessert werden. Die Unverfügbarkeit pro Endverbraucher in Minuten (SAIDI) lag in unserem Versorgungsgebiet bei 9.55 Minuten. Die EW Rothrist AG ist damit weit unter dem Schweizer Durchschnitt von 17 Minuten (2021).

3. Wasserversorgung

Der Betrieb des PW Rägelerhof ist gut gestartet. Der Aus- und der Neubau hat sich bewährt und funktioniert einwandfrei. Die geforderte Menge an Wasser konnte der Gemeinde Oftringen immer in einwandfreier Trinkwasser-Qualität zur Verfügung gestellt werden, ebenso der «Oberen Zone» Rothrist.

Versorgungsgebiet Rothrist

Kennzahlen		**2021**	**2022**	%
Wasserabsatz	**m³**	**974'889**	**1'070'554**	+9.8
Wasserverlust	**%**	**7.7**	**5.7**	-25.97
		Schweiz. Durchschnitt 12 % (2020)		
Wasserabsatz Dritte	**m³**	**593'497**	**1'148'618**	+93.53

Verbrauchsstruktur m³

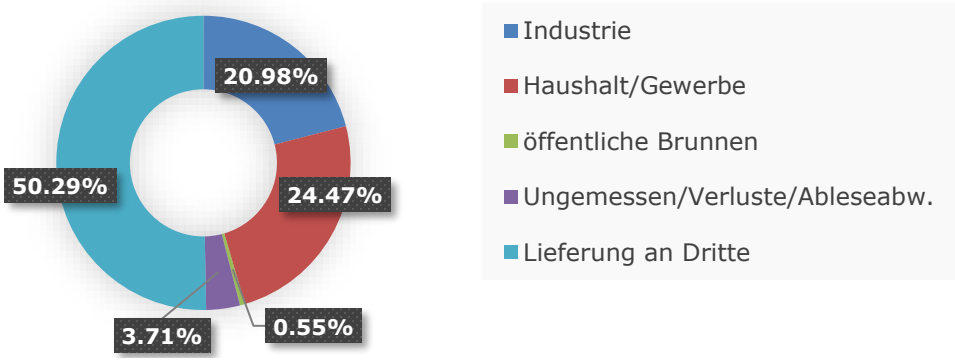

Die Total-Absatzzunahme in m³ ist mit der Verlängerung des Abrechnungszeitraums bis 31.12.2022 begründet (Ablesewerte vom November 2022 wurden auf 31.12.2022 hochgerechnet). Dies hat auch Auswirkungen auf die positive Verlustentwicklung. Dies wird sich im Folgejahr wieder anpassen.

Versorgungsgebiet Vordemwald

Kennzahlen		**2021**	**2022**	%
Wasserabsatz	**m³**	**113'965**	**119'148**	+4.54
Wasserverlust	**%**	**8.00**	**2.74**	-296.33

Schweiz. Durchschnitt 12 % (2020)

Verbrauchsstruktur m³

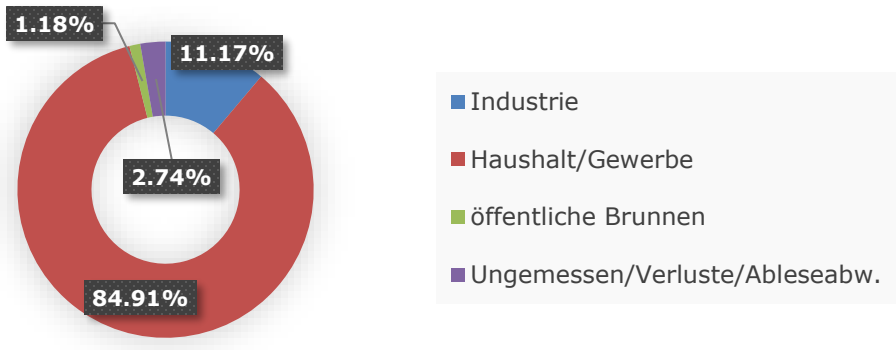

Die Total-Absatzzunahme in m³ ist mit der Verlängerung des Abrechnungszeitraums bis 31.12.2022 begründet (Ablesewerte vom November 2022 wurden auf 31.12.2022 hochgerechnet). Der Wasserbezug von den Nachbarwerken war nur über 12 Monate.

4. Grundwasser

Gemeindegebiet Rothrist

Beide Grundwasserströme, der Hägeler wie auch der Au sind relativ stabil geblieben.

5. Quellfassung

Gemeindegebiet Vordemwald

Aufgrund trockenem Sommer sank die Ergiebigkeit der Quellfassung Sägehubel gegenüber dem Vorjahr um 16.46 %. Es konnten 20’373 m³ Wasser gewonnen werden.

6. Wasserqualität

Versorgungsgebiet Rothrist

Alle Wasserproben in der oberen und unteren Zone waren in bakterieller und in chemischer Hinsicht einwandfrei. Sie entsprechen den gesetzlichen Anforderungen, die gemäss Hygieneverordnung (HyV) an Trinkwasser gestellt werden.

Versorgungsgebiet Vordemwald

Alle Wasserproben in der oberen und unteren Zone waren in bakterieller und in chemischer Hinsicht einwandfrei. Sie entsprechen den gesetzlichen Anforderungen, die gemäss Hygieneverordnung (HyV) an Trinkwasser gestellt werden. An der Quelle wurden die bakteriellen und chemischen Proben ebenfalls entnommen, welche auch gute Werte auswiesen.
Da die grösste Menge Frischwasser aus Strengelbach bezogen wird, verhalten sich die Werte im Versorgungsnetz etwa gleich wie in Rothrist aus dem Hägeler-Grundwasserstrom.

7. Übriges

Smart-Meter-Rollout

Auch im Jahr 2022 wurde intensiv am bevorstehenden Smart-Meter Rollout gearbeitet. Trotz der erschwerten Liefersituation mit den Smart-Metern und den Kommunikationsgeräten konnte die Gemeinde Vordemwald zum grossen Teil mit neuen Strom- und Wasserzählern ausgerüstet werden.

8. Geschäftsergebnis

Im Geschäftsjahr 2022 konnte ein Gewinn von CHF 1'154'100.83 verbucht werden. Es wurden Abschreibungen in der Höhe von CHF 2’275’585 vorgenommen. Die Investitionen in den Bereichen Elektro, Wasser und sonstige Projekte beliefen sich auf rund CHF 1.6 Mio.